

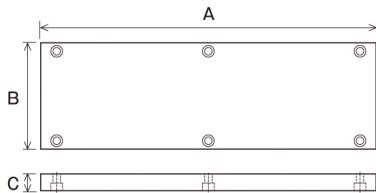
バイスクランプ用プレート

VICE CLAMPING PLATE




使用方法


- ① バイスクランプ用プレートには、M8用ザグリ穴が開けてあります。
- ② 吸チャックボウイの本体底面にM8のタップが施してあります。
- ③ バイスクランプ用プレートを吸チャックボウイに取り付けます。
- ④ バイスに乗せ、バイスクランプ用プレートを軽く締めます。



吸チャックボウイをバイスにセットして使えるようになります。
マシンからバイスを乗降する手間が省けます。



吸チャックボウイの底面に装着



プレートをバイスで挟んで固定

(寸法表)

単位(mm) 質量 約(kg)

型番	A	B	C	取り付け穴	取り付け穴	質量
VPB-250	250	100	20	M8用 ザグリ穴	4	4.0
VPB-350	350	100	20		4	5.5
VPB-400	400	100	20		6	6.3
VPB-600	600	100	20		6	9.5